

**Ревизионная комиссия
АО «ЭССК ЕЭС»**

Утверждено
Ревизионной комиссией
АО «ЭССК ЕЭС»
(протокол от 19 апреля 2021 года № 3)

**ЗАКЛЮЧЕНИЕ (АКТ)
РЕВИЗИОННОЙ КОМИССИИ**

**Акционерного общества
«Энергостройснабкомплект ЕЭС»**

ЗА 2020 ГОД

19 апреля 2021 года

г. Москва

I. ВВОДНАЯ ЧАСТЬ

СВЕДЕНИЯ О СОСТАВЕ РЕВИЗИОННОЙ КОМИССИИ

Состав Ревизионной комиссии избран решением общего собрания акционеров	Приказ от 16.07.2020 № 241/303 Генерального директора ПАО «Россети» (единоличного исполнительного органа «ПАО «ФСК ЕЭС»), выполняющего функции годового Общего собрания акционеров АО «ЭССК ЕЭС»
Председатель, заместитель Председателя, Секретарь Ревизионной комиссии избраны решением Ревизионной комиссии	Протокол Ревизионной комиссии АО «ЭССК ЕЭС» от 07.08.2020 № 1
Председатель Ревизионной комиссии	Ковалева Светлана Николаевна
Заместитель председателя Ревизионной комиссии	Царьков Виктор Владимирович
Секретарь Ревизионной комиссии	Тришина Светлана Михайловна

Срок проведения ревизии: В соответствии с планом работы Ревизионной комиссии на 2020-2021 корпоративный год (протокол заседания Ревизионной комиссии АО «ЭССК ЕЭС» от 07.08.2020 № 1) ревизионная проверка финансово-хозяйственной деятельности АО «ЭССК ЕЭС» за 2020 год проводится в период с февраля по июнь 2021 года.

Основание ревизии: Федеральный закон от 26.12.1995 № 208-ФЗ «Об акционерных обществах», устав АО «ЭССК ЕЭС», положение о Ревизионной комиссии АО «ЭССК ЕЭС», решение Ревизионной комиссии АО «ЭССК ЕЭС» (протокол заседания от 07.08.2020 № 1).

Цель ревизии: Подтверждение достоверности данных, содержащихся в годовом отчете за 2020 год, бухгалтерской (финансовой) отчетности АО «ЭССК ЕЭС» за 2020 год (далее - Отчетность).

Под достоверностью во всех существенных отношениях понимается степень точности данных Отчетности, которая позволяет акционерам делать правильные выводы о результатах хозяйственной деятельности, финансовом и имущественном положении АО «ЭССК ЕЭС» и принимать базирующиеся на этих выводах обоснованные решения.

В соответствии с Федеральным законом от 26.12.1995 № 208-ФЗ «Об акционерных обществах», уставом АО «ЭССК ЕЭС» ответственность за организацию, состояние и достоверность бухгалтерского учета в АО «ЭССК ЕЭС», своевременное представление бухгалтерской (финансовой) отчетности несет исполнительный орган АО «ЭССК ЕЭС».

Проверяемый период: с 01.01.2020 по 31.12.2020.

Объект ревизии: Годовой отчет за 2020 год, бухгалтерская (финансовая) отчетность за 2020 год, решения органов управления, локальные нормативные акты и организационно-распорядительные документы АО «ЭССК ЕЭС», программы и планы, регистры бухгалтерского учета, первичные учетные документы и иная документация финансово-хозяйственной деятельности АО «ЭССК ЕЭС».

При проведении проверки (ревизии) были использованы:

- Федеральный закон от 06.12.2011 № 402-ФЗ «О бухгалтерском учете»;
- Федеральный закон от 26.12.1995 № 208-ФЗ «Об акционерных обществах»;
- Гражданский кодекс Российской Федерации;
- Приказ Минфина России от 29.07.1998 № 34н «Об утверждении Положения по ведению бухгалтерского учета и бухгалтерской отчетности в Российской Федерации»;
- Стандарты бухгалтерского учета (федеральные, отраслевые);
- Приказ Минфина России от 02.07.2010 № 66н «О формах бухгалтерской отчетности организаций»;
- Положение о раскрытии информации эмитентами эмиссионных ценных бумаг, утвержденное Банком России 30.12.2014 № 454-П;
- Указание Банка России «Об установлении предельных значений размера сделок акционерных обществ и обществ с ограниченной ответственностью, при превышении которых такие сделки могут признаваться сделками, в совершении которых имеется заинтересованность» от 31.03.2017 № 4335-У;
- Учетная политика АО «ЭССК ЕЭС» для целей бухгалтерского учета и отчетности, утвержденная приказом АО «ЭССК ЕЭС» от 26.12.2019 № 95, с последующими изменениями и дополнениями;
- иные законодательные акты и внутренние организационно-распорядительные документы АО «ЭССК ЕЭС».

СВЕДЕНИЯ ОБ ОБЩЕСТВЕ

Полное наименование	Акционерное общество «Энергостройснабкомплект ЕЭС» (далее по тексту – Общество)
Сокращенное наименование	АО «ЭССК ЕЭС» (далее по тексту – Общество)
Место нахождения (юридический адрес)	город Москва
Почтовый адрес	121353, город Москва, улица Беловежская, дом 4, этаж 5, пом. Б5-041, бл. Б
Государственная регистрация (ОГРН, дата)	1027700035285 от 17.07.2002
ИНН	7723185941

Филиалы и обособленные подразделения	Представительство в г. Санкт-Петербурге Представительство в г. Екатеринбурге Представительство в г. Самаре Представительство в г. Красноярске Представительство в г. Хабаровске Представительство в г. Железноводске
Исполнительный орган (Ф.И.О., должность, дата вступления в должность (всех в отчетном периоде и событиях после отчетной даты))	Зафесов Юрий Казбекович, генеральный директор с 13.10.2009 по настоящее время
Главный бухгалтер (Ф.И.О., должность, дата вступления в должность)	Комаревцева Галина Викторовна, главный бухгалтер – руководитель дирекции по учету и отчетности, кадрам, планированию и анализу с 01.08.2012 по настоящее время
Среднесписочная численность сотрудников Общества за 2020 год	69 человек
Основные акционеры	ПАО «ФСК ЕЭС»
Основные направления деятельности	консультирование по вопросам коммерческой деятельности и управления (ОКВЭД 70.22)

АО «ЭССК ЕЭС» является дочерним обществом ПАО «ФСК ЕЭС», которому принадлежат 100 % акций Общества.

Цель создания и виды деятельности Общества определены Уставом.

Органами управления АО «ЭССК ЕЭС» являются:

- Общее собрание акционеров;
- Совет директоров;
- Генеральный директор.

Высшим органом управления Общества является Общее собрание акционеров. Наиболее важные решения, связанные с деятельностью Общества, принимает Общее собрание акционеров в пределах своей компетенции, установленной законодательством РФ и уставом Общества.

Принятие решений по вопросам определения стратегии развития Общества и осуществление контроля деятельности его исполнительных органов осуществляет в соответствии с уставом Общества Совет директоров, который избирается на общем собрании акционеров.

Руководство текущей деятельностью Общества осуществляется единоличным исполнительным органом – генеральным директором Общества.

Контроль за финансово-хозяйственной деятельностью Общества осуществляется Ревизионной комиссией Общества.

Совет директоров Общества, действующий по состоянию на 01.01.2020, избран решением годового Общего собрания акционеров АО «ЭССК ЕЭС» 20.09.2019 (выписка из протокола заседания Правления ПАО «ФСК ЕЭС» от 23.09.2019 №1659/4/3). Действующий состав Совета директоров АО «ЭССК ЕЭС» избран решением внеочередного Общего собрания акционеров Общества 16.07.2020 (приказ Генерального директора ПАО «Россети» (единоличного

исполнительного органа ПАО «ФСК ЕЭС»), выполняющего функции внеочередного Общего собрания акционеров АО «ЭССК ЕЭС», от 16.07.2020 № 241/303), в составе (должности указаны на момент избрания):

1. Целовальникова Анастасия Владимировна – директор по закупкам ПАО «ФСК ЕЭС»;
2. Антипин Дмитрий Борисович – заместитель начальника Департамента инвестиционного планирования и отчетности ПАО «ФСК ЕЭС»;
3. Устюгов Дмитрий Владимирович – начальник Правового департамента ПАО «ФСК ЕЭС»;
4. Петров Александр Владимирович – заместитель Генерального директора АО «ЦИУС ЕЭС»;
5. Семин Сергей Александрович – заместитель начальника Управления корпоративных отношений Департамента корпоративного управления ПАО «ФСК ЕЭС»;
6. Юрченко Юлия Юрьевна – директор по инвестициям - начальник Департамента инвестиционного планирования и отчетности ПАО «ФСК ЕЭС»;
7. Зафесов Юрий Казбекович – генеральный директор АО «ЭССК ЕЭС», директор Департамента закупочной деятельности ПАО «Россети».

СВЕДЕНИЯ ОБ АУДИТОРЕ

Полное наименование организации	Общество с ограниченной ответственностью «ФинЭкспертиза»
Сокращенное наименование организации	ООО «ФинЭкспертиза»
Решение единственного участника Общества по утверждению кандидатуры аудитора	Приказ от 16.07.2020 № 241/303 Генерального директора ПАО «Россети» (единоличного исполнительного органа «ПАО «ФСК ЕЭС»), выполняющего функции годового Общего собрания акционеров АО «ЭССК ЕЭС»
Место нахождения	127473, Российская Федерация, г. Москва, ул. Краснопролетарская, дом 16, строение 1, этаж 6, помещение 1, комната 29
Государственный регистрационный номер	1027739127734
Членство в СРО	Член саморегулируемой организации аудиторов Ассоциация «Содружество» (ОИНЗ 12006017998)
Договор об оказании аудиторских услуг	Договор на проведение аудита от 09.04.2020 № 807/20
Аудиторское заключение	Аудиторское заключение о годовой бухгалтерской (финансовой) отчетности АО «ЭССК ЕЭС» за 2020 год (подписано 10.02.2021)

II. АНАЛИТИЧЕСКАЯ ЧАСТЬ

При проведении ревизионной проверки рассматривалось соблюдение Обществом законодательства Российской Федерации и локальных нормативных актов Общества.

Ревизионная комиссия в ходе проверки полагалась на мнение аудитора Общества, выраженное в аудиторском заключении ООО «ФинЭкспертиза» от 10.02.2021.

Ревизионной комиссией выборочно проведена проверка ряда совершенных Обществом финансово-хозяйственных операций на предмет достоверного и своевременного отражения фактов хозяйственной жизни в бухгалтерском учете и бухгалтерской (финансовой) отчетности за 2020 год, проверка достоверности и полноты раскрытия информации в годовом отчете за 2020 год. На основании бухгалтерской (финансовой) отчетности Общества проведен анализ финансового положения и финансового состояния Общества.

2.1. Оценка достоверности бухгалтерской (финансовой) отчетности, сформированной по состоянию на 31.12.2020.

Ревизионная проверка осуществлялась на выборочной основе, и включала в себя изучение на основе тестирования доказательств, подтверждающих значение и раскрытие в отчетности информации о финансово-хозяйственной деятельности АО «ЭССК ЕЭС», оценку принципов и методов бухгалтерского учета, правил подготовки бухгалтерской (финансовой) отчетности, определение существенных оценочных значений.

В ходе проверки был определен уровень существенности (уровень совокупной допустимой ошибки искажения показателей Отчетности) в размере 4 000 тыс. рублей. Под существенностью понимается свойство информации, раскрываемой в отчетности, оказывать влияние на принятие решений пользователей этой отчетности. Уровень допустимой ошибки является критерием в части подтверждения достоверности отчетности АО «ЭССК ЕЭС».

Ревизионная комиссия в ходе оценки достоверности бухгалтерской (финансовой) отчетности за 2020 год полагалась на заключение аудитора Общества ООО «ФинЭкспертиза» от 10.02.2021 о достоверном отражении финансового положения и финансовых результатов в бухгалтерской (финансовой) отчетности за 2020 год.

По мнению аудитора Общества ООО «ФинЭкспертиза», *«прилагаемая бухгалтерская (финансовая) отчетность отражает достоверно во всех существенных отношениях финансовое положение Общества по состоянию на 31 декабря 2020 г., финансовые результаты деятельности и движение денежных средств за 2020 год в соответствии с правилами составления бухгалтерской (финансовой) отчетности, установленными в Российской Федерации.»*

Инвентаризация имущества и обязательств Общества по итогам 2020

года проведена в соответствии с требованиями законодательства Российской Федерации.

Совокупность способов ведения Обществом бухгалтерского учета, составляющих учетную политику, утвержденную приказом Общества от 31.12.2019 № 240, в отчетном году в общем соответствовала законодательству Российской Федерации о бухгалтерском учете, федеральным стандартам.

Отчетность составлена в соответствии с законодательными и нормативными актами Российской Федерации (РСБУ) и локальными нормативными актами Общества во всех существенных отношениях.

2.2. Оценка достоверности годового отчета за 2020 год.

Ревизионной комиссией выборочно проведена проверка достоверности и полноты раскрытия информации в годовом отчете Общества за 2020 год, на соответствие требованиям Положения о раскрытии информации эмитентами эмиссионных ценных бумаг, утвержденного Банком России 30.12.2014 № 454-П.

На момент выдачи настоящего Заключения (Акта) годовой отчет за 2020 год, выносимый на утверждение годового Общего собрания акционеров, не утвержден Советом директоров Общества.

Годовой отчет Общества, выносимый на утверждение годового Общего собрания акционеров, содержит сведения, предусмотренные Положением о раскрытии информации эмитентами эмиссионных ценных бумаг, утвержденным Банком России от 30.12.2014 № 454-П.

2.3. Анализ финансового положения и финансового состояния Общества по состоянию на 31.12.2020.

В рамках данного раздела проанализированы финансовые результаты деятельности Общества и произведена оценка его финансового положения.

Анализ финансового состояния Общества проводился на основании показателей бухгалтерской (финансовой) отчетности за 2020 год.

Анализ бухгалтерского баланса

Анализ активов и обязательств Общества за 2019-2020 годы произведен на основании данных бухгалтерского баланса на 31.12.2020 года:

Статьи бухгалтерского баланса	Код строки	31.12.2020, тыс. руб.	31.12.2019, тыс. руб.	31.12.2018, тыс. руб.	Абсолютное изменение, тыс. руб.	Относительное изменение, %
I. ВНЕОБОРОТНЫЕ АКТИВЫ						
Нематериальные активы	1110	—	—	—	—	-
Результаты исследований и разработок	1120	—	—	—	—	-
Основные средства	1150	271	359	41	-88	-25%
Доходные вложения в материальные ценности	1160	—	—	—	—	-
Финансовые вложения	1170	—	—	—	—	-
Отложенные налоговые активы	1180	2 117	2 005	8 438	112	6%
Прочие внеоборотные активы	1190	792	2 379	3 069	-1 587	-67%

Итого по разделу I	1100	3 180	4 743	11 547	-1 563	-33%
II. ОБОРОТНЫЕ АКТИВЫ						
Запасы	1210	803	401	1 286	402	100%
Налог на добавленную стоимость по приобретенным ценностям	1220	—	—	—	—	-
Дебиторская задолженность	1230	26 951	29 611	33 125	-2 660	-9%
Платежи по которой ожидаются в течение 12 месяцев после отчетной даты	1232	26 951	29 611	33 125	-2 660	-9%
покупатели и заказчики		24 667	22 107	25 977	2 560	12%
расчеты с поставщиками и подрядчиками		819	2 325	995	-1 506	-65%
прочая дебиторская задолженность		441	3 059	3 607	-2 618	-86%
расчёты по социальному страхованию и обеспечению		1 024	2 120	2 546	-1 096	-52%
Финансовые вложения	1240	—	—	—	—	-
Денежные средства и денежные эквиваленты	1250	34 673	46 313	41 498	-11 640	-25%
Прочие оборотные активы	1260	—	—	—	—	-
Итого по разделу II	1200	62 427	76 325	75 909	-13 898	-18%
БАЛАНС	1600	65 607	81 068	87 456	-15 461	-19%
III. КАПИТАЛ И РЕЗЕРВЫ						
Уставный капитал (складочный капитал, уставный фонд, вклады товарищей)	1310	14 500	14 500	14 500	—	0%
Резервный капитал	1360	725	725	725	—	0%
Нераспределенная прибыль (непокрытый убыток)	1370	27 375	43 030	51 370	-15 655	-36%
Итого по разделу III	1300	42 600	58 255	66 595	-15 655	-27%
IV. ДОЛГОСРОЧНЫЕ ОБЯЗАТЕЛЬСТВА						
Заемные средства	1410	—	—	—	—	-
Отложенные налоговые обязательства	1420	24	71	49	-47	-66%
Оценочные обязательства	1430	—	—	—	—	-
Прочие обязательства	1450	—	—	—	—	-
Итого по разделу IV	1400	24	71	49	-47	-66%
V. КРАТКОСРОЧНЫЕ ОБЯЗАТЕЛЬСТВА						
Заемные средства	1510	—	—	—	—	-
Кредиторская задолженность	1520	12 027	13 559	11 050	-1 532	-11%
поставщики и подрядчики	1521	1 891	1 077	2 192	814	76%
задолженность по оплате труда перед персоналом	1523	152	223	158	-71	-32%
задолженность перед государственными внебюджетными фондами	1524	42	1 395	2 089	-1 353	-97%
задолженность по налогам и сборам	1525	9 942	10 838	5 695	-896	-8%
прочая кредиторская задолженность	1528	—	26	916	-26	-
Доходы будущих периодов	1530	—	—	—	—	-
Оценочные обязательства	1540	10 956	9 183	9 762	1 773	19%
Прочие обязательства	1550	—	—	—	—	-
Итого по разделу V	1500	22 983	22 742	20 812	241	1%
БАЛАНС	1700	65 607	81 068	87 456	-15 461	-19%

Балансовая стоимость активов Общества по состоянию на 31.12.2020

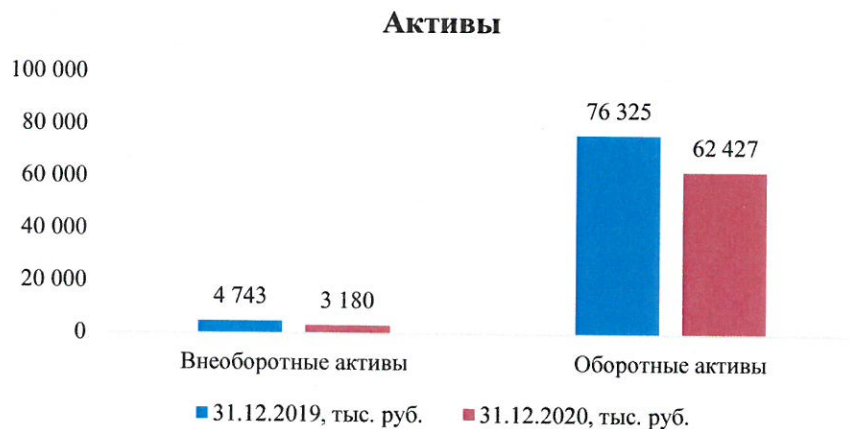
составила 65 607 тыс. руб. и по сравнению с состоянием на 31.12.2019 снизилась на 19 %.

Динамика изменения валюты баланса представлена на диаграмме:



Стоимость активов Общества уменьшилась в связи с изменением стоимости внеоборотных активов и оборотных активов.

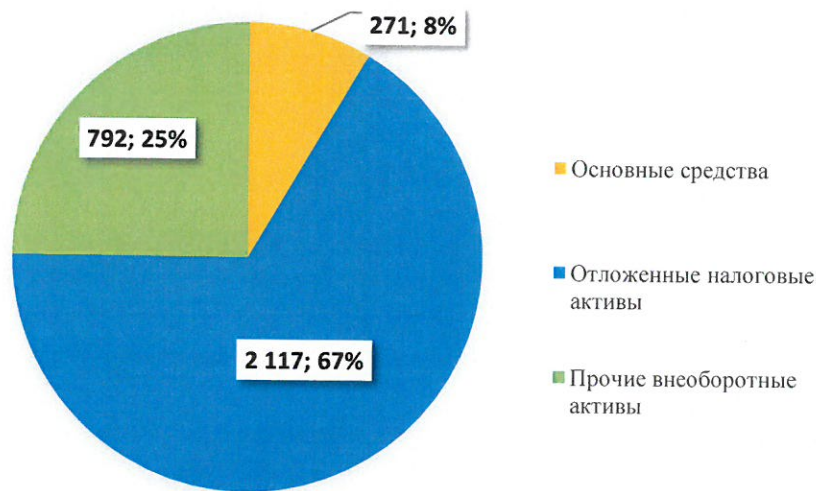
Динамика изменения внеоборотных и оборотных активов представлена на диаграмме:



Внеоборотные активы занимают 5 % в структуре имущества, их величина по состоянию на 31.12.2020 составила 3 180 тыс. руб., что на 33 % меньше размера внеоборотных активов по состоянию на 31.12.2019. Уменьшение произошло в основном за счет снижения прочих внеоборотных активов, а также начисления амортизационных отчислений по основным средствам.

Структура внеоборотных активов по состоянию на 31.12.2020 представлена на диаграмме:

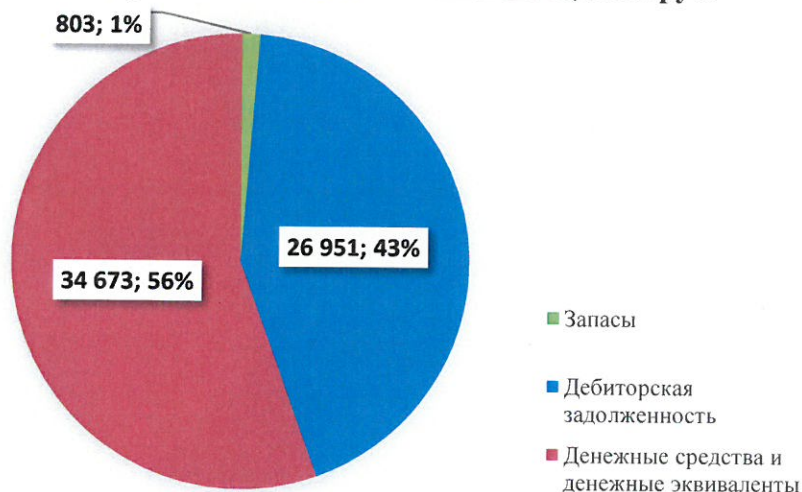
Внеоборотные активы на 31.12.2020 г., тыс. руб.



Преобладающую долю имущества Общества занимают оборотные активы в размере 62 427 тыс. руб. или 95 % всех активов Общества, из которых наибольшую долю занимают денежные средства и денежные эквиваленты (56 %) и дебиторская задолженность (43 %). Объем оборотных активов, в сравнении с их значением на 31.12.2019, снизился на 18 %, в основном за счет снижения денежных средств и денежных эквивалентов.

Структура оборотных активов по состоянию на 31.12.2020 представлена на диаграмме:

Оборотные активы на 31.12.2020 г., тыс. руб.



По состоянию на 31.12.2020 денежные средства и денежные эквиваленты составляют 34 673 тыс. руб. и за отчетный год снизились на 25 %. Из них 34 000 тыс. руб. – это депозиты сроком менее 92 дней.

Сумма дебиторской задолженности (строка 1230 бухгалтерского баланса), по сравнению с данными на 31.12.2019 уменьшилась на 9 % и составила 26 951 тыс. рублей.

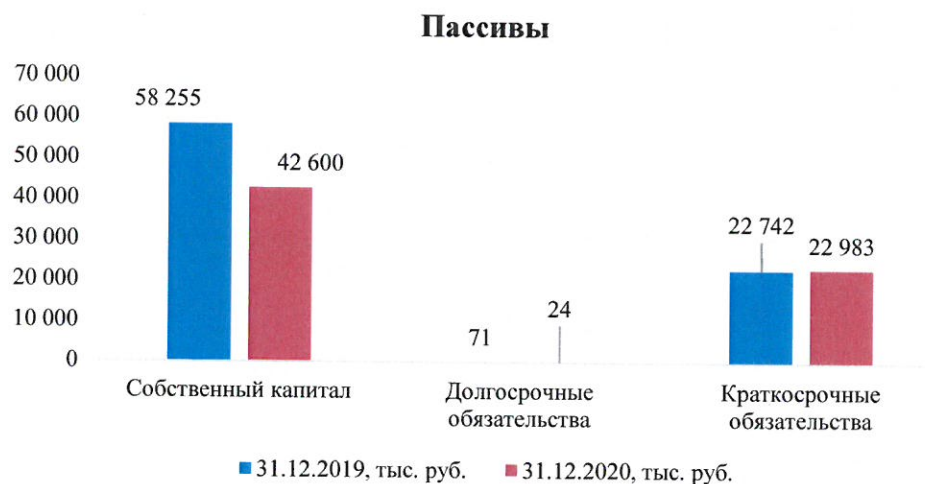
Структура дебиторской задолженности в балансовой оценке по состоянию на 31.12.2020 представлена на диаграмме:



Общая сумма дебиторской задолженности, учтенной по условиям договоров, за 2020 год снизилась на 9 % и, по состоянию на 31.12.2020, составила 27 032 тыс. руб., просроченная и сомнительная дебиторская задолженность являются не существенными и составляют 81 тыс. руб.

Пассивы Общества сократились в основном за счет снижения собственного капитала.

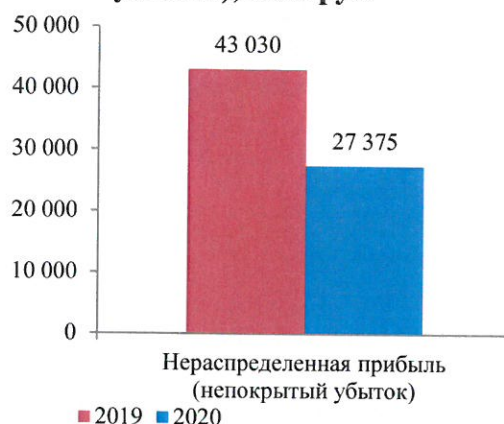
Динамика изменения размера собственного капитала, долгосрочных обязательств и краткосрочных обязательств представлена на диаграмме:



В структуре капитала и обязательств, по состоянию на 31.12.2020, собственный капитал занимает 65 % и составляет 42 600 тыс. рублей. Собственный капитал за отчетный год снизился на 27 %, что обусловлено уменьшением нераспределенной прибыли в связи с выплатой дивидендов. Нераспределенная прибыль по итогам отчетного года снизилась на 36 % и составила 27 375 тыс. рублей.

Динамика изменения нераспределенной прибыли представлена на диаграмме:

Нераспределенная прибыль (непокрытый убыток), тыс. руб.



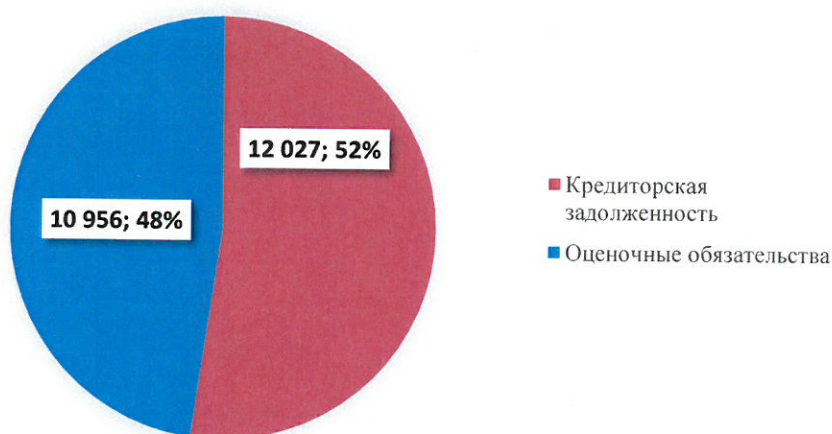
На долю заемного капитала приходится 35 % в структуре капитала и обязательств. Размер заемного капитала за отчетный год увеличился на 1 % и по состоянию на 31.12.2020 составил 23 007 тыс. рублей.

В структуре заемного капитала, по состоянию на 31.12.2020, долгосрочные обязательства составляют незначительную величину 0,1 % или 24 тыс. руб., краткосрочные обязательства – 99,9 % или 22 983 тыс. рублей.

Долгосрочные обязательства представляют собой отложенные налоговые обязательства в сумме 24 тыс. руб., их размер за отчетный год снизился на 66 %.

Структура краткосрочных обязательств по состоянию на 31.12.2020 представлена на диаграмме:

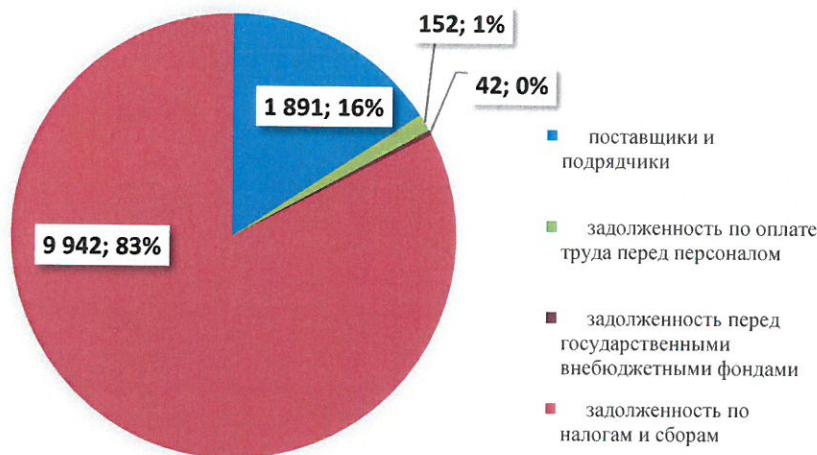
Краткосрочные обязательства на 31.12.2020 г., тыс. руб.



В структуре заемного капитала по состоянию на 31.12.2020 наибольший удельный вес занимают кредиторская задолженность (52 %) и оценочные обязательства (48 %). Оценочные обязательства за отчетный год увеличились на 19 %. Кредиторская задолженность снизилась на 11 %. Просроченная кредиторская задолженность на 31.12.2020 отсутствует.

Структура кредиторской задолженности по состоянию на 31.12.2020 представлена на диаграмме:

**Кредиторская задолженность
на 31.12.2020 г., тыс. руб.**



Анализ финансовых результатов

Анализ финансовых результатов Общества за 2019-2020 годы произведен на основании данных отчета о финансовых результатах за 2020 год:

Статьи Отчета о финансовых результатах	Код строки	2020 г., тыс. руб.	2019 г., тыс. руб.	Абсолютное изменение, тыс. руб.	Относительное изменение, %
Выручка	2110	198 442	199 255	-813	-0,4%
Себестоимость продаж	2120	171 114	158 475	12 639	8%
Валовая прибыль (убыток)	2100	27 328	40 780	-13 452	-33%
Коммерческие расходы	2210	—	—	—	-
Управленческие расходы	2220	—	—	—	-
Прибыль (убыток) от продаж	2200	27 328	40 780	-13 452	-33%
Доходы от участия в других организациях	2310	—	—	—	-
Проценты к получению	2320	834	1 443	-609	-42%
Проценты к уплате	2330	—	—	—	-
Прочие доходы	2340	35	2 588	-2 553	-99%
Прочие расходы	2350	10 183	7 349	2 834	39%
Прибыль (убыток) до налогообложения	2300	18 014	37 462	-19 448	-52%
Налог на прибыль	2410	-5 147	-8 941	3 794	-42%
в т.ч. текущий налог на прибыль	2411	-5 248	-2 487	-2 761	111%
отложенный налог на прибыль	2412	101	-6 454	6 555	-102%
Прочее	2460	—	—	—	-
Чистая прибыль (убыток)	2400	12 867	28 521	-15 654	-55%

По результатам деятельности Общества за отчетный год получена чистая прибыль в сумме 12 867 тыс. руб. (чистая прибыль в предыдущем отчетном периоде составляла 28 521 тыс. рублей).

Выручка Общества за 2020 год составила 198 442 тыс. руб., что ниже показателя за 2019 год на 813 тыс. руб. или на 0,4 % (выручка за 2019 год составила 199 255 тыс. рублей).

Себестоимость продаж Общества за 2020 год составила 171 114 тыс. руб., что выше показателя себестоимости за 2019 год на 12 639 тыс. руб. или на 8 % (себестоимость за 2019 год составляла 158 475 тыс. рублей).

При этом темп прироста себестоимости (+8 %) опережает темп прироста выручки (- 0,4 %), что оказывает негативное влияние на прибыль от продаж. За 2020 год прибыль от продаж, по сравнению с аналогичным периодом прошлого года, снизилась на 33 %.

Данные о динамике выручки, себестоимости и чистой прибыли представлены на диаграмме:



Анализ чистых активов

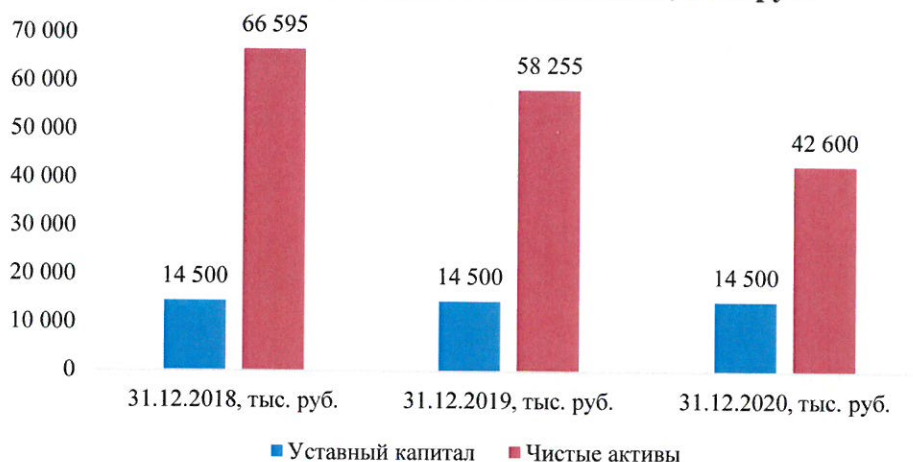
Информация о величине чистых активов Общества за три отчетных периода представлена в таблице:

Показатель	31.12.2020, тыс. руб.	31.12.2019, тыс. руб.	31.12.2018, тыс. руб.	Абсолютное изменение, тыс. руб.	Относительное изменение, %
Уставный капитал	14 500	14 500	14 500	0	0%
Чистые активы	42 600	58 255	66 595	-15 655	-27%
Превышение чистых активов над уставным капиталом	28 100	43 755	52 095	-15 655	-36%

Стоимость чистых активов на 31.12.2020 составляет 42 600 тыс. руб., за отчетный год уменьшилась на 15 655 тыс. руб. или на 27 % и по состоянию на 31.12.2020 превышает уставный капитал Общества.

Сопоставление величины чистых активов с величиной уставного капитала на отчетные даты представлено на диаграмме:

Уставный капитал и чистые активы, тыс. руб.



Превышение размера стоимости чистых активов над размером уставного капитала свидетельствует о потенциальной возможности обеспечить интересы кредиторов Общества на сумму, как минимум, соответствующую размеру уставного капитала Общества.

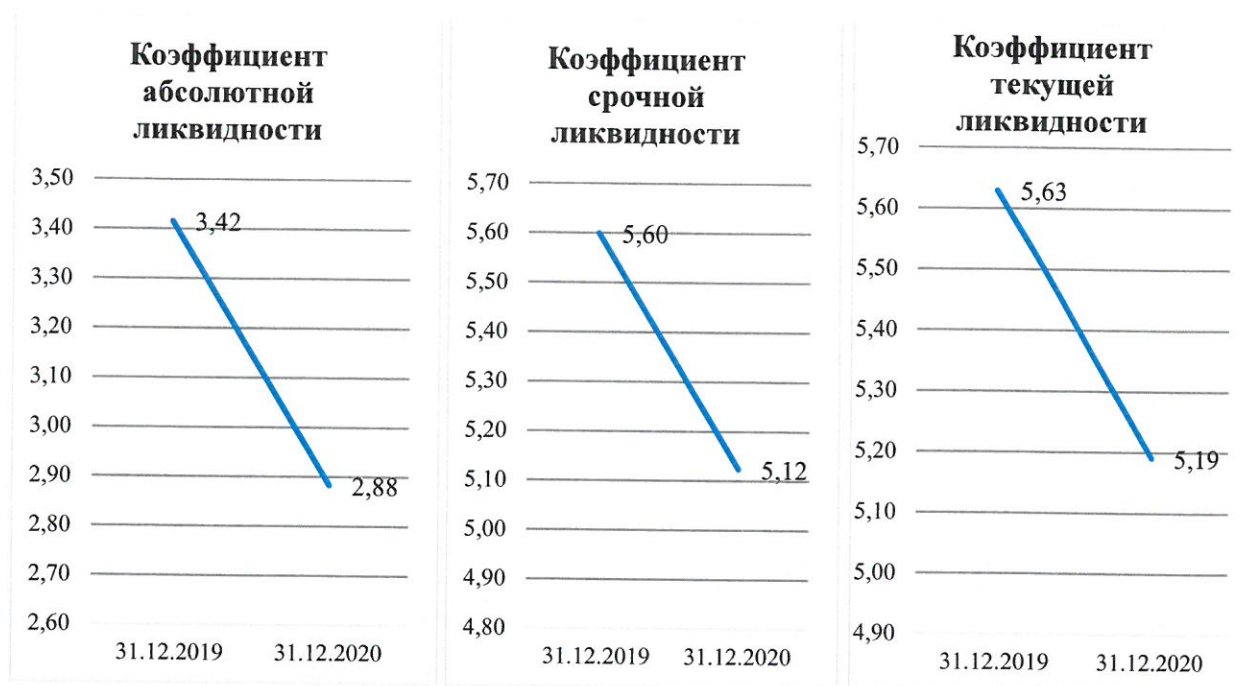
Кроме этого, превышение размера стоимости чистых активов над размером уставного капитала является одним из факторов, свидетельствующих об отсутствии существенной неопределенности в связи с событиями или условиями, в результате которых могут возникнуть значительные сомнения в способности Общества продолжать непрерывно свою деятельность.

Показатели ликвидности Общества

Значения показателей ликвидности в 2019-2020 годах, а также пояснения и нормативные значения представлены в таблице:

Показатель	Пояснения	Расчетная формула	Норматив	31.12.2020	31.12.2019
Коэффициент абсолютной ликвидности	Показывает, какую часть краткосрочной задолженности организация может погасить в ближайшее время	$(\text{стр. 1240} + \text{стр. 1250}) / (\text{стр. 1510} + \text{стр. 1520} + \text{стр. 1550})$	0,2 - 0,5	2,88	3,42
Коэффициент срочной ликвидности	Показывает, какую часть краткосрочной задолженности Общества может покрыть в ближайшей перспективе при условии полного погашения дебиторской задолженности	$(\text{стр. 1230} + \text{стр. 1240} + \text{стр. 1250}) / (\text{стр. 1510} + \text{стр. 1520} + \text{стр. 1550})$	0,8 - 1	5,12	5,60
Коэффициент текущей ликвидности (покрытия)	Показывает, какую часть текущих обязательств по кредитам и расчетам можно погасить, мобилизовав все оборотные средства	$\text{стр. 1200} / (\text{стр. 1510} + \text{стр. 1520} + \text{стр. 1550})$	1,0 - 2,0	5,19	5,63

Динамика изменения значений коэффициентов ликвидности и коэффициента обеспеченности собственными оборотными средствами представлены на рисунках:



По результатам 2020 года все показатели ликвидности находятся на достаточно высоком уровне, при этом отмечено снижение показателей ликвидности по отношению к аналогичному периоду прошлого года.

На основании вышеприведенных коэффициентов ликвидность Общества можно охарактеризовать как высокую. Общество в состоянии стабильно оплачивать текущие обязательства.

Показатели финансовой устойчивости

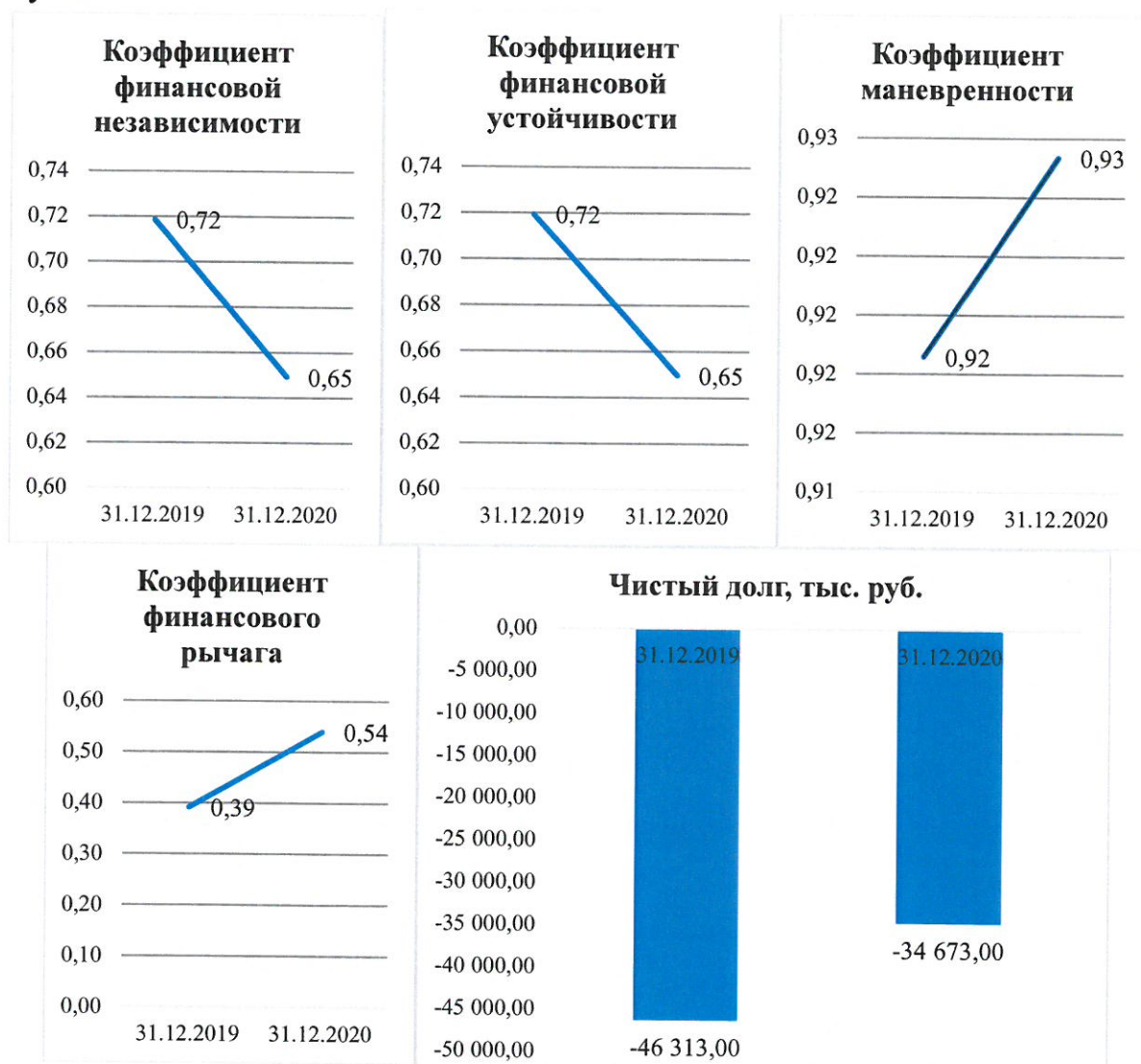
Для анализа финансовой устойчивости используются такие коэффициенты, как коэффициенты финансовой независимости (автономии), финансового рычага, маневренности собственного капитала, показатель чистого долга. С помощью расчета данных показателей можно сделать вывод о соотношении собственного и заемного капитала Общества, степени независимости Общества от займов и кредитов, способности Общества погашать имеющиеся обязательства.

Значения данных коэффициентов в 2019 и 2020 годах представлены в таблице:

№	Показатель	Пояснения	Расчетная формула	Норматив	31.12.2020	31.12.2019
1.	Коэффициент финансовой независимости (автономии)	Показывает в какой степени активы Общества сформированы за счет собственного капитала	стр.1300 / стр. 1700	$\geq 0,5$	0,65	0,72
2.	Коэффициент финансовой устойчивости	Показывает, какая часть актива финансируется за счет устойчивых источников	(стр. 1300 + стр. 1400) / стр. 1700	$\geq 0,6$	0,65	0,72
3.	Коэффициент маневренности собственного капитала	Показывает, какая часть собственного капитала вложена в мобильные активы	(стр. 1300 - стр. 1100) / стр. 1300	0,3 - 0,6	0,93	0,92

4.	Коэффициент финансового рычага	Показывает, сколько заемных средств организация привлекла на 1 руб. собственного капитала	(стр. 1500 + стр. 1400) / стр. 1300	$\leq 1,5$	0,54	0,39
5.	Чистый долг	Отрицательное значение характеризует превышение объема денежных средств над заемными средствами или отсутствие таких средств. Положительное значение говорит о превышении стоимости заемных средств над денежными средствами	стр. 1510 + стр. 1410 - стр. 1250	—	-34 673	-46 313

Динамика изменения значений коэффициентов представлена на рисунках:



Значение коэффициента финансовой независимости (автономии) свидетельствует об отсутствии риска неплатежеспособности Общества и возможности погашения своих долговых обязательств за счет собственного имущества. Значение коэффициента финансовой устойчивости говорит о финансовой независимости Общества от заемного капитала. Соотношение собственного и заемного капитала (коэффициент финансового рычага)

отражает финансовую устойчивость Общества, при этом отражая факт того, что общество не ведет активной политики привлечения заемного капитала, в качестве инструмента краткосрочного кредитования используется кредиторская задолженность. Уменьшение данных показателей связано с уменьшением размера собственного капитала.

Поскольку у Общества отсутствуют как краткосрочные, так и долгосрочные заемные средства, на конец года долговой нагрузки у Общества нет (показатель чистого долга имеет отрицательное значение).

На основании вышеприведенных показателей финансовое положение Общества можно охарактеризовать как устойчивое.

Показатели деловой активности

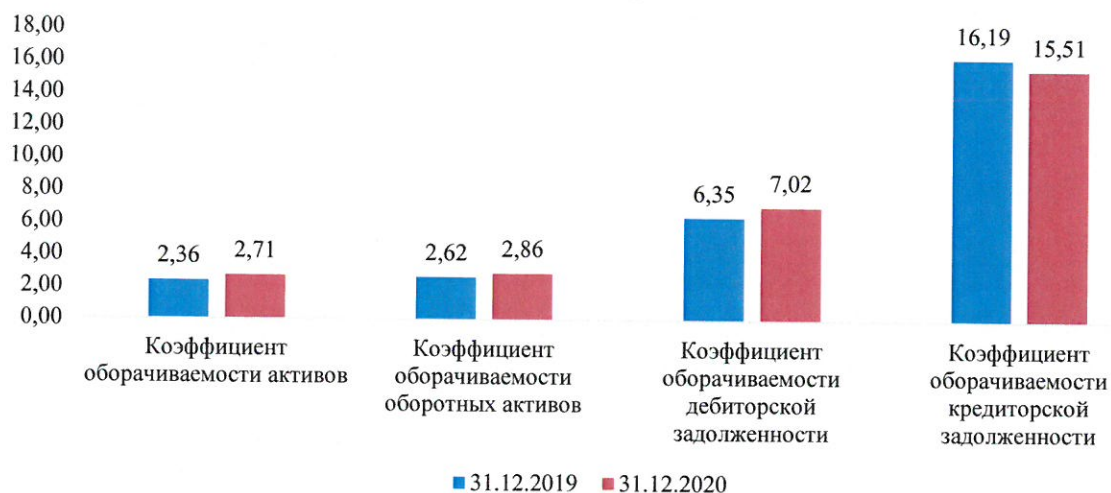
Для анализа деловой активности используются показатели оборачиваемости. Такие показатели отражают степень оборачиваемости дебиторской и кредиторской задолженности, что позволит характеризовать платежеспособность и деловую активность Общества.

Значения данных коэффициентов в 2019 и 2020 годах представлены в таблице:

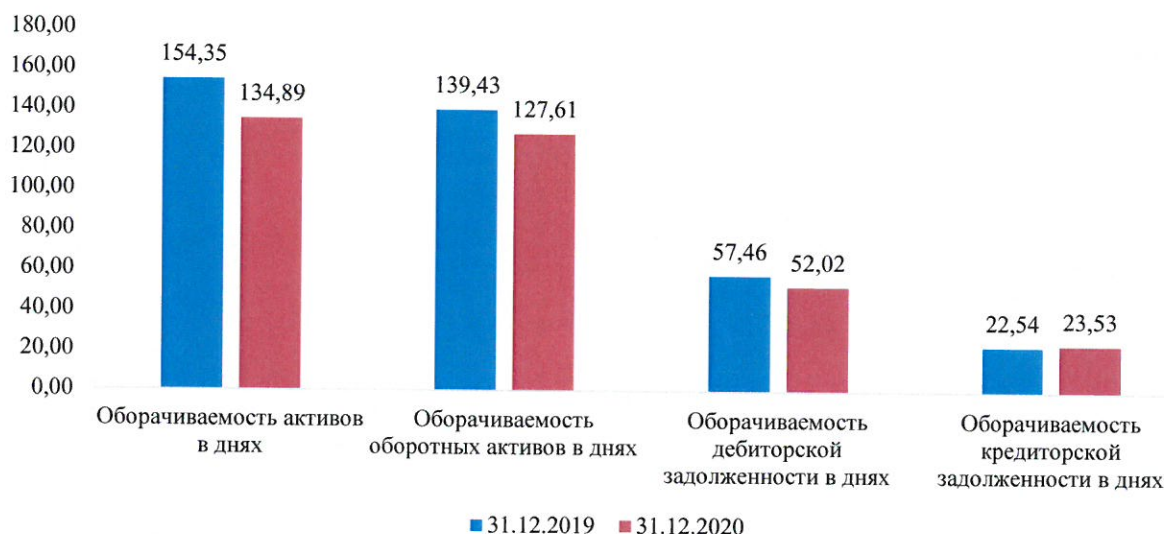
№	Показатель	Пояснения	Расчетная формула	31.12.2020	31.12.2019
1.	Коэффициент оборачиваемости активов	Показывает количество оборотов активов за период	$\text{ОФР стр. 2110} / (0,5 \times (\text{стр. 1600 н.г.} + \text{стр. 1600 к.г.}))$	2,71	2,36
2.	Коэффициент оборачиваемости оборотных активов	Показывает количество оборотов оборотных активов за период	$\text{ОФР стр. 2110} / (0,5 \times (\text{стр. 1200 н.г.} + \text{стр. 1200 к.г.}))$	2,86	2,62
3.	Коэффициент оборачиваемости дебиторской задолженности	Показывает количество оборотов дебиторской задолженности за период	$\text{ОФР стр. 2110} / (0,5 \times (\text{стр. 1230 н.г.} + \text{стр. 1230 к.г.}))$	7,02	6,35
4.	Коэффициент оборачиваемости кредиторской задолженности	Показывает количество оборотов кредиторской задолженности за период	$\text{ОФР стр. 2110} / (0,5 \times (\text{стр. 1520 н.г.} + \text{стр. 1520 к.г.}))$	15,51	16,19
5.	Оборачиваемость активов в днях	Показывает длительность оборота активов	$365/K1$	135	154
6.	Оборачиваемость оборотных активов в днях	Показывает длительность оборота оборотных активов	$365/K2$	128	139
7.	Оборачиваемость дебиторской задолженности в днях	Показывает длительность оборота дебиторской задолженности	$365/K3$	52	57
8.	Оборачиваемость кредиторской задолженности в днях	Показывает длительность оборота кредиторской задолженности	$365/K3$	24	23

Динамика изменения коэффициентов оборачиваемости и оборачиваемости в днях представлена на диаграммах:

Коэффициенты оборачиваемости



Оборачиваемость в днях



Повышение коэффициентов оборачиваемости и уменьшение оборачиваемости в днях (оборачиваемость в днях обратно пропорционально соответствующим коэффициентам оборачиваемости) обусловлено снижением стоимости оборотных активов и всех активов в целом, уменьшением объема дебиторской задолженностей.

Таким образом, можно сделать вывод о повышении деловой активности Общества.

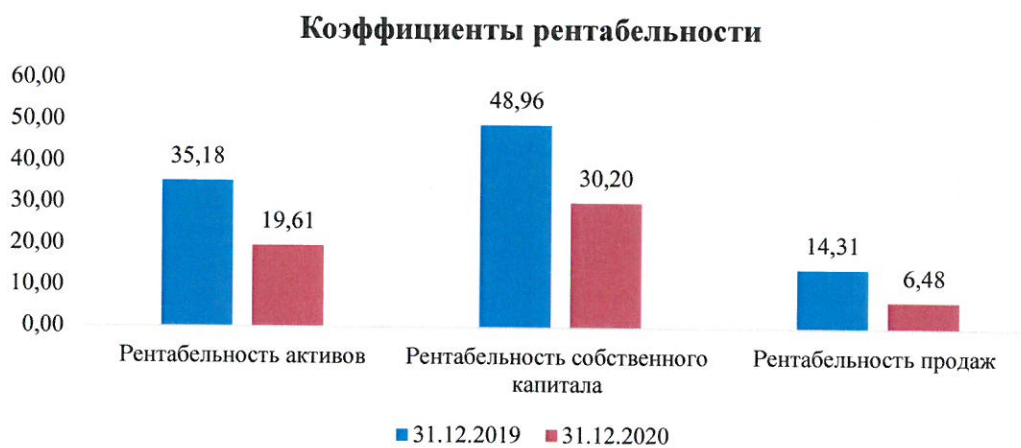
Показатели эффективности финансовой деятельности

Для анализа эффективности финансовой деятельности используются показатели рентабельности. Рентабельность – это отношение величины прибыли к показателю, доходность которого требуется оценить, которое позволяет оценить эффективность использования ресурсов.

Значения данных коэффициентов в 2019 и 2020 годах представлены в таблице:

№	Показатель	Пояснения	Расчетная формула	31.12.2020	31.12.2019
1.	Рентабельность активов	Показывает, сколько прибыли было получено единицу активов	ОФР стр. 2400 / Ф1 стр. 1700	19,61	35,18
2.	Рентабельность собственного капитала	Показывает, сколько прибыли было получено на единицу собственного капитала	ОФР стр. 2400 / Ф1 стр. 1300	30,20	48,96
3.	Рентабельность по Чистой прибыли	Показывает, сколько чистой прибыли приходится на единицу выручки	ОФР стр. 2400 / ОФР стр. 2110	6,48	14,31

Динамика изменения значений показателей рентабельности представлена на диаграмме:



Все показатели рентабельности имеют положительное значение, так как Обществом получена прибыль по результатам финансово-хозяйственной деятельности за 2020 год. Следует отметить отрицательную динамику данных показателей, по сравнению с аналогичным периодом прошлого года, которая связана с уменьшением размера полученной чистой прибыли.

Таким образом, можно сделать вывод об эффективности финансовой деятельности Общества.

В целом, финансовое положение Общества и его финансовая эффективность характеризуются следующим:

- отмечаются уменьшение валюты баланса и чистой прибыли;
- у Общества отсутствуют долгосрочные и краткосрочные заемные средства;
- высокая ликвидность и платежеспособность Общества;
- финансовое положение Общества достаточно устойчивое;
- повышение деловой активности Общества;
- показатели эффективности финансовой деятельности имеют положительные значения и отрицательную динамику.

2.4. Проверка исполнения законодательства Российской Федерации в части соблюдения порядка заключения сделок с заинтересованностью.

В соответствии со ст. 81 Федерального закона «Об акционерных обществах» от 26.12.1995 № 208-ФЗ (Далее – Закон об АО), сделкой, в совершении которой имеется заинтересованность признается сделка, в совершении которой имеется заинтересованность члена Совета директоров (наблюдательного совета) Общества, единоличного исполнительного органа, члена коллегиального исполнительного органа общества или лица, являющегося контролирующим лицом общества, либо лица, имеющего право давать обществу обязательные для него указания.

Общество обязано извещать о сделке, в совершении которой имеется заинтересованность членов Совета директоров (наблюдательного совета) Общества, членов коллегиального исполнительного органа Общества, а в случае, если в совершении такой сделки заинтересованы все члены Совета директоров (наблюдательного совета) общества, или в случае, если его формирование не предусмотрено законом или уставом общества, - акционеров в порядке, предусмотренном для сообщения о проведении Общего собрания акционеров, если иной порядок не предусмотрен уставом общества.

Извещение должно быть направлено не позднее чем за пятнадцать дней до даты совершения сделки, в совершении которой имеется заинтересованность, если иной срок не установлен уставом общества, и в нем должны быть указаны лицо (лица), являющееся ее стороной (сторонами), выгодоприобретателем (выгодоприобретателями), цена, предмет сделки и иные ее существенные условия или порядок их определения, а также лицо (лица), имеющее заинтересованность в совершении сделки, основания, по которым лицо (каждое из лиц), имеющее заинтересованность в совершении сделки, является таковым.

Согласно подпункту 14 пункта 10.2 статьи 10 Устава Общества к компетенции Общего собрания акционеров Общества относится принятие решений о согласии на совершение или о последующем одобрении сделок в случаях, предусмотренных статьей 83 Закона об АО.

К компетенции Совета директоров Общества относится принятие решения о согласии на совершение или о последующем одобрении сделок, предусмотренных главой XI Федерального закона «Об акционерных обществах» (подпункт 23 пункта 12.1 статьи 12 Устава Общества).

Ревизионная комиссия отмечает, что АО «ЭССК ЕЭС» не является публичным Обществом и Законом об АО не предусмотрена обязанность в представлении акционерам Общества отчета о сделках с заинтересованностью.

В рамках ревизионной проверки, Обществом представлена информация о сделках, совершенных АО «ЭССК ЕЭС» в 2020 году, признаваемых в соответствии с законодательством Российской Федерации сделками, в совершении которых имелась заинтересованность, а также о направленных в течение отчетного периода извещениях о планируемых к совершению сделках, в совершении которых имеется заинтересованность. В соответствии с

предоставленной информацией, Обществом в 2020 году заключено 5 сделок с заинтересованностью.

Ревизионной комиссией не выявлено нарушений порядка совершения Обществом в 2020 году сделок с заинтересованностью.

III. ИТОГОВАЯ ЧАСТЬ

В соответствии со статьей 88 Федерального закона от 26.12.1995 № 208-ФЗ «Об акционерных обществах» по результатам ревизионной проверки финансово-хозяйственной деятельности Общества по итогам 2020 года, Ревизионная комиссия выражает мнение о достоверности данных во всех существенных отношениях, содержащихся в Годовом отчете Общества за 2020 год и в годовой бухгалтерской (финансовой) отчетности Общества за 2020 год.

Состав подтверждаемой Ревизионной комиссией Отчетности Общества:

№ п.п	Наименование формы отчетности	Дата подписания руководством	Количество листов в документе
1	Бухгалтерский баланс на 31 декабря 2020 года	29.01.2021	2
2	Отчет о финансовых результатах за январь – декабрь 2020 года	29.01.2021	2
3	Отчет об изменениях капитала за январь – декабрь 2020 года	29.01.2021	4
4	Отчет о движении денежных средств за январь – декабрь 2020 года	29.01.2021	2
5	Пояснения к бухгалтерскому балансу и отчету о финансовых результатах АО «ЭССК ЕЭС» за 2020 год в текстовой и табличной форме	29.01.2021	27
6	Годовой отчет АО «ЭССК ЕЭС» за 2020 год (с приложениями)	-	59


Настоящее Заключение (Акт) Ревизионной комиссии должно рассматриваться совместно со всеми подтверждаемыми формами бухгалтерской (финансовой) отчетности и пояснениями к бухгалтерскому балансу и отчету о финансовых результатах за 2020 год, с Годовым отчетом Общества за 2020 год.

Председатель
Ревизионной комиссии




С.Н. Ковалева

Члены Ревизионной комиссии:



В.В. Царьков



С.М. Тришина